



# Wanny SPA

---



## SPIS TREŚCI

COMA	3
NOIR	4
NOVA	5
AURA	6
SOMA	7
FJORD	8
OAK	9
LUNA	10
TERA	11
NORD	12
SAVA	13
SIMPLE	14
AKCESORIA	15
WKŁAD I ELEWACJA/OBICIE	16
KONSTRUKCJA I IZOLACJA	17

# COMA

## GŁÓWNE CECHY



200 x 200 cm



Panel sterowania




Ilość miejsc: **4**



Ilość dysz: **46**



Thermo drewno



Cena: **od 22 900 zł**

## Specyfikacja

Wymiary	<b>200 x 200 cm</b>
Ilość miejsc	<b>4</b>
Siedziska	<b>2</b>
Leżanki	<b>2</b>
Pojemność	<b>950 l</b>
Waga wanny	<b>250 kg</b>
Wkład	<b>Akryl</b>
Obudowa	<b>Thermo drewno</b>
Izolacja	<b>Piana PUR</b>
Konstrukcja	<b>Aluminium</b>
Liczba dysz	<b>46</b>
Zasilanie	<b>1 x 32 A 230 V   50 Hz</b> <b>3 x 16 A 400 V   50 Hz</b>
Pompa hydromasażu	<b>2 x 2 HP</b>
Pompa filtracji	<b>0,35 HP</b>
Ogrzewanie	<b>Balboa 3 kW</b>
System kontroli	<b>System Balboa</b>
Filtracja	<b>1 x filtr kartuszowy</b>
Dezynfekcja wody	<b>Generator ozonu</b>
Oświetlenie	<b>LED punktowy - 15 szt.</b>
Termo pokrywa	<b>TAK</b>
Schodki	<b>TAK</b>



**Gwarancji  
na ramę**



**Gwarancji  
na akcesoria**

  
**AM Spa**



# NOIR

## GLÓWNE CECHY



200 x 200 cm



Panel sterowania



Ilość miejsc: **4**



Ilość dysz: **46**



Kompozyt



Cena: **od 23 900 zł**

## Specyfikacja

Wymiary	<b>200 x 200 cm</b>
Ilość miejsc	<b>4</b>
Siedziska	<b>2</b>
Leżanki	<b>2</b>
Pojemność	<b>950 l</b>
Waga wanny	<b>250 kg</b>
Wkład	<b>Akryl</b>
Obudowa	<b>Kompozyt</b>
Izolacja	<b>Piana PUR</b>
Konstrukcja	<b>Aluminium</b>
Liczba dysz	<b>46</b>
Zasilanie	<b>1 x 32 A 230 V   50 Hz 3 x 16 A 400 V   50 Hz</b>
Pompa hydromasażu	<b>2 x 2 HP</b>
Pompa filtracji	<b>0,35 HP</b>
Ogrzewanie	<b>Balboa 3 kW</b>
System kontroli	<b>System Balboa</b>
Filtracja	<b>1 x filtr kartuszowy</b>
Dezynfekcja wody	<b>Generator ozonu</b>
Oświetlenie	<b>LED punktowy - 15 szt.</b>
Termo pokrywa	<b>TAK</b>
Schodki	<b>TAK</b>



**Gwarancji  
na ramę**



**Gwarancji  
na akcesoria**

  
**AM Spa**



# NOVA

## GLÓWNE CECHY



220 x 220 cm



Panel sterowania




Ilość miejsc: **6**



Ilość dysz: **57**



Thermo drewno



Cena: **od 24 900 zł**

## Specyfikacja

Wymiary	<b>220 x 220 cm</b>
Ilość miejsc	<b>6</b>
Siedziska	<b>5</b>
Leżanki	<b>1</b>
Pojemność	<b>1100 l</b>
Waga wanny	<b>350 kg</b>
Wkład	<b>Akryl</b>
Obudowa	<b>Thermo drewno</b>
Izolacja	<b>Piana PUR</b>
Konstrukcja	<b>Aluminium</b>
Liczba dysz	<b>57</b>
Zasilanie	<b>1 x 32 A 230 V   50 Hz</b> <b>3 x 16 A 400 V   50 Hz</b>
Pompa hydromasażu	<b>2 x 3 HP</b>
Pompa filtracji	<b>0,35 HP</b>
Ogrzewanie	<b>Balboa 3 kW</b>
System kontroli	<b>System Balboa</b>
Filtracja	<b>1 x filtr kartuszowy</b>
Dezynfekcja wody	<b>Generator ozonu</b>
Oświetlenie	<b>LED punktowy</b>
Termo pokrywa	<b>TAK</b>
Schodki	<b>TAK</b>



**Gwarancji  
na ramę**



**Gwarancji  
na akcesoria**

  
**AM Spa**



# AURA

## GLÓWNE CECHY



220 x 220 cm



Panel sterowania



Ilość miejsc: **6**



Ilość dysz: **57**



Kompozyt



Cena: **od 25 900 zł**

## Specyfikacja

Wymiary	<b>220 x 220 cm</b>
Ilość miejsc	<b>6</b>
Siedziska	<b>5</b>
Leżanki	<b>1</b>
Pojemność	<b>1100 l</b>
Waga wanny	<b>350 kg</b>
Wkład	<b>Akryl</b>
Obudowa	<b>Kompozyt</b>
Izolacja	<b>Piana PUR</b>
Konstrukcja	<b>Aluminium</b>
Liczba dysz	<b>57</b>
Zasilanie	<b>1 x 32 A 230 V   50 Hz</b> <b>3 x 16 A 400 V   50 Hz</b>
Pompa hydromasażu	<b>2 x 3 HP</b>
Pompa filtracji	<b>0,35 HP</b>
Ogrzewanie	<b>Balboa 3 kW</b>
System kontroli	<b>System Balboa</b>
Filtracja	<b>1 x filtr kartuszowy</b>
Dezynfekcja wody	<b>Generator ozonu</b>
Oświetlenie	<b>LED punktowy</b>
Termo pokrywa	<b>TAK</b>
Schodki	<b>TAK</b>



**Gwarancji  
na ramę**



**Gwarancji  
na akcesoria**

  
**AM Spa**



## GLÓWNE CECHY



220 x 220 cm



Panel sterowania



Ilość miejsc: **6**



Ilość dysz: **57**



Thermo drewno



Cena: **od 24 900 zł**

## Specyfikacja

Wymiary	<b>220 x 220 cm</b>
Ilość miejsc	<b>6</b>
Siedziska	<b>5</b>
Leżanki	<b>1</b>
Pojemność	<b>1100 l</b>
Waga wanny	<b>350 kg</b>
Wkład	<b>Akryl</b>
Obudowa	<b>Thermo drewno</b>
Izolacja	<b>Piana PUR</b>
Konstrukcja	<b>Aluminium</b>
Liczba dysz	<b>57</b>
Zasilanie	<b>1 x 32 A 230 V   50 Hz 3 x 16 A 400 V   50 Hz</b>
Pompa hydromasażu	<b>2 x 3 HP</b>
Pompa filtracji	<b>0,35 HP</b>
Ogrzewanie	<b>Balboa 3 kW</b>
System kontroli	<b>System Balboa</b>
Filtracja	<b>1 x filtr kartuszowy</b>
Dezynfekcja wody	<b>Generator ozonu</b>
Oświetlenie	<b>LED punktowy</b>
Termo pokrywa	<b>TAK</b>
Schodki	<b>TAK</b>



**Gwarancji  
na ramę**



**Gwarancji  
na akcesoria**

  
**AM Spa**



# FJORD

## GLÓWNE CECHY



220 x 220 cm



Panel sterowania



Ilość miejsc: **6**



Ilość dysz: **57**



Kompozyt



Cena: **od 25 900 zł**

## Specyfikacja

Wymiary	<b>220 x 220 cm</b>
Ilość miejsc	<b>6</b>
Siedziska	<b>5</b>
Leżanki	<b>1</b>
Pojemność	<b>1100 l</b>
Waga wanny	<b>350 kg</b>
Wkład	<b>Akryl</b>
Obudowa	<b>Kompozyt</b>
Izolacja	<b>Piana PUR</b>
Konstrukcja	<b>Aluminium</b>
Liczba dysz	<b>57</b>
Zasilanie	<b>1 x 32 A 230 V   50 Hz</b> <b>3 x 16 A 400 V   50 Hz</b>
Pompa hydromasażu	<b>2 x 3 HP</b>
Pompa filtracji	<b>0,35 HP</b>
Ogrzewanie	<b>Balboa 3 kW</b>
System kontroli	<b>System Balboa</b>
Filtracja	<b>1 x filtr kartuszowy</b>
Dezynfekcja wody	<b>Generator ozonu</b>
Oświetlenie	<b>LED punktowy</b>
Termo pokrywa	<b>TAK</b>
Schodki	<b>TAK</b>



**Gwarancji  
na ramę**



**Gwarancji  
na akcesoria**

  
**AM Spa**



# OAK

## GLÓWNE CECHY



220 x 220 cm



Panel sterowania



Ilość miejsc: **6**



Ilość dysz: **57**



Kompozyt



Cena: **od 25 900 zł**

## Specyfikacja

Wymiary	<b>220 x 220 cm</b>
Ilość miejsc	<b>6</b>
Siedziska	<b>5</b>
Leżanki	<b>1</b>
Pojemność	<b>1100 l</b>
Waga wanny	<b>350 kg</b>
Wkład	<b>Akryl</b>
Obudowa	<b>Kompozyt</b>
Izolacja	<b>Piana PUR</b>
Konstrukcja	<b>Aluminium</b>
Liczba dysz	<b>57</b>
Zasilanie	<b>1 x 32 A 230 V   50 Hz</b> <b>3 x 16 A 400 V   50 Hz</b>
Pompa hydromasażu	<b>2 x 3 HP</b>
Pompa filtracji	<b>0,35 HP</b>
Ogrzewanie	<b>Balboa 3 kW</b>
System kontroli	<b>System Balboa</b>
Filtracja	<b>1 x filtr kartuszowy</b>
Dezynfekcja wody	<b>Generator ozonu</b>
Oświetlenie	<b>LED punktowy</b>
Termo pokrywa	<b>TAK</b>
Schodki	<b>TAK</b>



**Gwarancji  
na ramę**



**Gwarancji  
na akcesoria**

  
**AM Spa**



# LUNA

## GLÓWNE CECHY



200 cm



Panel sterowania



Ilość miejsc: **8**



Ilość dysz: **20**




Thermo drewno



Cena: **od 17 900 zł**

## Specyfikacja

Wymiary	<b>200 cm</b>
Ilość miejsc	<b>6-8</b>
Pojemność	<b>1200 l</b>
Waga wanny	<b>230 kg</b>
Wkład	<b>Akryl</b>
Obudowa	<b>Thermo drewno</b>
Izolacja	<b>Piana PUR</b>
Konstrukcja	<b>Aluminium</b>
Liczba dysz	<b>20</b>
Zasilanie	<b>1 x 32 A 230 V   50 Hz 3 x 16 A 400 V   50 Hz</b>
Pompa	<b>1 x WP 250 II</b>
Ogrzewanie	<b>Balboa 3 kW</b>
System kontroli	<b>System Balboa</b>
Filtracja	<b>1 x filtr kartuszowy</b>
Dezynfekcja wody	<b>Generator ozonu</b>
Oświetlenie	<b>LED punktowy</b>
Termo pokrywa	<b>TAK</b>
Schodki	<b>TAK</b>



**Gwarancji  
na ramę**



**Gwarancji  
na akcesoria**

  
**AM Spa**



# TERA

## GŁÓWNE CECHY



200 cm



Panel sterowania



Ilość miejsc: **8**



Ilość dysz: **20**



Thermo drewno



Cena: **od 17 900 zł**

## Specyfikacja

Wymiary	<b>200 cm</b>
Ilość miejsc	<b>6-8</b>
Pojemność	<b>1200 l</b>
Waga wanny	<b>230 kg</b>
Wkład	<b>Akryl</b>
Obudowa	<b>Thermo drewno</b>
Izolacja	<b>Piana PUR</b>
Konstrukcja	<b>Aluminium</b>
Liczba dysz	<b>20</b>
Zasilanie	<b>1 x 32 A 230 V   50 Hz 3 x 16 A 400 V   50 Hz</b>
Pompa	<b>1 x WP 250 II</b>
Ogrzewanie	<b>Balboa 3 kW</b>
System kontroli	<b>System Balboa</b>
Filtracja	<b>1 x filtr kartuszowy</b>
Dezynfekcja wody	<b>Generator ozonu</b>
Oświetlenie	<b>LED punktowy</b>
Termo pokrywa	<b>TAK</b>
Schodki	<b>TAK</b>



**Gwarancji  
na ramę**



**Gwarancji  
na akcesoria**

  
**AM Spa**



# NORD

## GLÓWNE CECHY



200 cm



Panel sterowania



Ilość miejsc: **6**



Ilość dysz: **20**




Thermo drewno



Cena: **od 20 900 zł**

## Specyfikacja

Wymiary	<b>200 cm</b>
Ilość miejsc	<b>6</b>
Pojemność	<b>1200 l</b>
Waga wanny	<b>230 kg</b>
Wkład	<b>Akryl</b>
Obudowa	<b>Thermo drewno</b>
Izolacja	<b>Piana PUR</b>
Konstrukcja	<b>Aluminium</b>
Liczba dysz	<b>20</b>
Zasilanie	<b>1 x 32 A 230 V   50 Hz 3 x 16 A 400 V   50 Hz</b>
Pompa	<b>1 x WP 250 II</b>
Ogrzewanie	<b>Balboa 3 kW + Piec zintegrowany</b>
System kontroli	<b>System Balboa</b>
Filtracja	<b>1 x filtr kartuszowy</b>
Dezynfekcja wody	<b>Generator ozonu</b>
Oświetlenie	<b>LED punktowy</b>
Termo pokrywa	<b>TAK</b>
Schodki	<b>TAK</b>



**Gwarancji  
na ramę**



**Gwarancji  
na akcesoria**


  
**AM Spa**



## GLÓWNE CECHY

	200 cm
	Panel sterowania
	Ilość miejsc: <b>6</b>
	Ilość dysz: <b>20</b>
	Thermo drewno

Cena: **od 20 900 zł**



## Specyfikacja

Wymiary	<b>200 cm</b>
Ilość miejsc	<b>6</b>
Pojemność	<b>1200 l</b>
Waga wanny	<b>230 kg</b>
Wkład	<b>Akryl</b>
Obudowa	<b>Thermo drewno</b>
Izolacja	<b>Piana PUR</b>
Konstrukcja	<b>Aluminium</b>
Liczba dysz	<b>20</b>
Zasilanie	<b>1 x 32 A 230 V   50 Hz</b> <b>3 x 16 A 400 V   50 Hz</b>
Pompa	<b>1 x WP 250 II</b>
Ogrzewanie	<b>Balboa 3 kW + Piec zintegrowany</b>
System kontroli	<b>System Balboa</b>
Filtracja	<b>1 x filtr kartuszowy</b>
Dezynfekcja wody	<b>Generator ozonu</b>
Oświetlenie	<b>LED punktowy</b>
Termo pokrywa	<b>TAK</b>
Schodki	<b>TAK</b>



**Gwarancji  
na ramę**



**Gwarancji  
na akcesoria**

  
**AM Spa**



# SIMPLE

## GLÓWNE CECHY



160 cm



Ilość miejsc: **4**



Ilość dysz: **10**



Cena: **od 7 900 zł**

## Specyfikacja

Wymiary	<b>160 cm</b>
Ilość miejsc	<b>4</b>
Pojemność	<b>800 l</b>
Waga wanny	<b>160 kg</b>
Wkład	<b>Polipropylen</b>
Obudowa	<b>Thermo drewno</b>
Liczba dysz	<b>10</b>
Zasilanie	<b>1 x 16 A 230 V</b>
Pompa	<b>1 KM</b>
Ogrzewanie	<b>Balboa 3 kW</b>
Filtracja	<b>Filtr kartuszowy</b>
Oświetlenie	<b>LED 1 szt. 60 mm</b>
Pokrywa	<b>Drewniana</b>
Schodki	<b>TAK</b>



**Gwarancji  
na ramę**



**Gwarancji  
na akcesoria**

  
**AM Spa**



# AKCESORIA



## Piec na drewno

**2 900 zł**

Tradycyjny sposób ogrzewania wody, idealny dla osób ceniących naturalne rozwiązania.



## Tacka obrotowa

**450 zł**

Praktyczna tacka montowana do obudowy pozwala na wygodne odłożenie telefonu, napoju czy okularów podczas relaksu. Dzięki obrotowemu ramieniu możesz swobodnie regulować jej pozycję, dopasowując ją do swoich aktualnych potrzeb.



## Podnośnik pokrywy

**800 zł**

Dedykowany stojak ułatwia zdejmowanie ciężkiej pokrywy termicznej i chroni ją przed uszkodzeniami oraz zabrudzeniem. System wspomagający sprawia, że obsługa Wanny staje się znacznie lżejsza i możliwa do wykonania w pojedynkę.



## Moduł Wi-Fi

**1 900 zł**

Steruj swoją Wanną SPA ze smartfona!

## Aksesoria dostępne tylko w wannie Simple



## Pokrywa termoizolacyjna

**1 000 zł**

Wytrzymała pokrywa wykonana z materiałów o wysokich właściwościach izolacyjnych. Ogranicza straty ciepła, chroni wodę przed zanieczyszczeniami i zwiększa bezpieczeństwo, uniemożliwiając dostęp do zbiornika osobom niepowołanym.




## Filtr piaskowy

**1 200 zł**

System filtracji wody, który usuwa zanieczyszczenia i pomaga utrzymać czystość w wannie SPA przez dłuższy czas – rozwiązanie praktyczne i niskokosztowe w utrzymaniu.

## Wkład

Wnętrze naszej **Wanny SPA** wykonane jest z najwyższej jakości akrylu, który charakteryzuje się wyjątkową gładkością oraz odpornością na odbarwienia i działanie chemii basenowej. Ergonomicznie zaprojektowane niecki zapewniają maksymalny komfort kąpieli, a ich trwałość gwarantuje nienaganny wygląd urządzenia przez długie lata.



## Elewacja / obicie

Oferujemy stylowe wykończenia zewnętrzne dostosowane do Twojego ogrodu: nowoczesny i bezobsługowy **kompozyt** lub naturalne, uszlachetnione termicznie drewno (**thermo drewno**). Oba warianty cechują się wysoką odpornością na zmienne warunki atmosferyczne i nadają Wannie SPA luksusowy charakter.



## Konstrukcja

Solidny fundament **Wanny SPA jacuzzi ogrodowego** stanowi lekka, a zarazem niezwykle wytrzymała konstrukcja aluminiowa, całkowicie odporna na korozję. Zastosowanie szczelnej podłogi z aluminium połączonego z płytą PCV skutecznie odcina urządzenie od wilgoci podłoża i chroni wnętrze przed szkodnikami.



## Izolacja

Dzięki zastosowaniu zaawansowanej izolacji z **piany poliuretanowej**, nasze Wanny SPA cechują się doskonałą wydajnością cieplną. Pełna izolacja niekiedy minimalizuje straty energii i znacząco obniża koszty eksploatacji, utrzymując wysoką temperaturę wody nawet w mroźne dni.









# AM Spa

---

**A&M** Rzepa i Wspólnicy spółka cywilna

ul. Szkolna 98  
32-641 Przeciszów

888 768 211  
biuro@domkisauny.pl

NIP: 549 248 53 12  
REGON: 542300604

**domkisauny.pl**